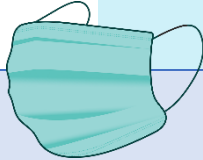


# Guide d'accès en agence « Covid-19 »

Mise à jour le 12.05.2020

Renseignements ou Inscriptions	Accès salle de formation	Accès pour leçon de conduite auto/moto
Port du masque <b>obligatoire</b> 		
<b>DEUX FAMILLE MAXIMUM</b> dans l'agence	<b>HUIT ÉLÈVES MAXIMUM</b> en salle	<b>Deux personnes maximums</b> dans la zone d'attente
-Vérifier le nombre de personne en attente dans l'agence (Deux familles max) Privilégié les inscriptions sur rdv.	-Vérifier avant d'entrée l'accessibilité à la salle de formation -Respecter la distanciation jusqu'à votre chaise et éviter l'encombrement dans l'entrée.	-Attendre autant que faire se peut dans votre véhicule que l'enseignant soit présent aux abords du véhicule
-Merci de vous laver les mains avec le gel mis à disposition à l'entrée de l'établissement	-Nettoyez-vous les mains avec le gel mis à disposition à l'entrée de l'établissement.	-Si attente en agence, respecter les règles de la case renseignement et inscription puis attente dans la zone délimitée à cet effet.
-Patientez en respectant la distanciation physique, et le marquage au sol mis en place.	-Respecter le marquage et la distanciation physique	-Respecter la distanciation physique tout au long de la leçon
-Eviter l'engorgement aux entrée et sortie de l'établissement	-La sortie se fera à tour de rôle par la porte arrière	-Respecter le protocole de leçon pratique vous concernant

*Protocole exceptionnel visant à réduire la propagation de virus dans le cadre de la crise du « Covid-19 »*


TEAM FAMILY PERMIS Siret : 830.357.018.00019 / Agrément : 1706200190 / APE : 8553Z

# Guide d'accès en leçon véhicule école

## « Covid-19 »



### LEÇON DE CONDUITE

AVANT leçon	PENDANT leçon	FIN de leçon
Respect de la distanciation physique et social de au moins un mètre. (également durant les phases en extérieur du véhicule)		
<ul style="list-style-type: none"> <li>-Idéalement prendre sa température avant de se rendre à sa leçon de conduite</li> <li>-Lavage des mains au gel ou dans les sanitaires de l'établissement</li> <li>-Port du masque <b>obligatoire</b> pendant toutes les phases d'enseignement.</li> </ul>	<ul style="list-style-type: none"> <li>-Port du masque <b>obligatoire</b></li> </ul>  <ul style="list-style-type: none"> <li>-Eviter autant que faire ce peut l'utilisation de la climatisation du véhicule</li> </ul>	<ul style="list-style-type: none"> <li>-Désinfecter votre poste de conduite avec les lingettes mis à disposition par l'enseignant. Vous ne pourrez plus rentrer dans le véhicule après le nettoyage. Votre lingette sera à mettre dans la poubelle mise à disposition.</li> <li>Consulter si nécessaire la fiche nettoyage véhicule.</li> </ul>

### EXAMEN DU PERMIS DE CONDUIRE

Avant examen	Pendant examen	Après examen
<ul style="list-style-type: none"> <li>-L'élève doit autant que faire se peut, se rendre au centre d'examen par ses propres moyens. <b>Son accompagnant ne devra sous aucun prétexte descendre du véhicule.</b></li> <li>-Respect de la consigne général de distanciation social et physique.</li> <li>-Port du masque <b>obligatoire</b> (<b>tout manquement aux consignes pourra être un refus de passage d'examen</b>).</li> <li>-Le véhicule sera nettoyé sur place par l'enseignant avant que le candidat ne soit appelé soit par un signe à distance soit par téléphone par son enseignant.</li> </ul>	<ul style="list-style-type: none"> <li>-Suivre les consignes de l'examineur et/ou de l'enseignant le cas échéant.</li> </ul>	<ul style="list-style-type: none"> <li>-Vous devrez retourner sans délai dans votre véhicule privé sans discussion avec quiconque autour du centre d'examen.</li> <li>-Vous pourrez repartir directement après votre épreuve.</li> <li>-Votre enseignant vous contactera en fin de journée. Sans nouvelle après 24h, vous pourrez contacter ultérieurement votre enseignant afin de faire un point avec lui.</li> <li>-Vos résultat 48h après l'épreuve minimum.</li> </ul>

*Protocole exceptionnel visant à réduire la propagation de virus dans le cadre de la crise du « Covid-19 »*

TEAM FAMILY PERMIS Siret : 830.357.018.00019 / Agrément : 1706200190 / APE : 8553Z

# Guide d'accès en véhicule école Deux-roues « Covid-19 »



AVANT leçon	PENDANT leçon	FIN de leçon
<ul style="list-style-type: none"> <li>-Idéalement prendre sa température avant de se rendre à sa leçon de conduite</li> <li>-Lavage des mains avant de mettre le casque</li> <li>-Port du masque <b>obligatoire</b> pendant toutes les phases d'enseignement statique. <i>Le port d'un casque intégral suffit et dispense du port du masque.</i></li> <li>-Respect de la distanciation physique et social de au moins un mètre.</li> </ul>	<ul style="list-style-type: none"> <li>-Respect de la distanciation physique et social de au moins un mètre.</li> <li>-Port du masque <b>obligatoire</b> pendant toutes les phases <b>d'enseignement statique</b>. <i>Le port d'un casque intégral suffit et dispense du port du masque.</i></li> </ul> 	<ul style="list-style-type: none"> <li>-Respect de la distanciation physique et social de au moins un mètre.</li> <li>-Nettoyage avec lingette désinfectante du guidon, des commandes et clés.</li> <li>-Vous pourrez si vous le souhaitez, passer vous laver les mains dans les sanitaires de l'établissement ou avec du Gel hydroalcoolique.</li> </ul>

## ➤ Leçon circulation deux-roues accès véhicule :

Distanciation sociale :

- Les élèves présents dans le véhicule suiveur devront se laver les mains au gel hydroalcoolique avant d'entrer en voiture.

## ➤ Examen pratique Moto Circulation

- Nettoyage des mains au gel hydroalcoolique avant l'examen et avant de mettre le casque.
- Le port d'un casque intégral suffit et dispense du port du masque.

## Protocole nettoyage du véhicule

Poignée



Commande de frein avant



Clés et naiman



Commodos



Protection guidons



Rétroviseur intérieur



Oreillette



Radio moto



Gilet moto-école



## Protocole nettoyage du véhicule



*Protocole exceptionnel visant à réduire la propagation de virus dans le cadre de la crise du « Covid-19 »*

TEAM FAMILY PERMIS Siret : 830.357.018.00019 / Agrément : 1706200190 / APE : 8553Z

# Espace d'attente

# FAMILLE

# OU

# RDV

## 2 personnes maximum

*Protocole exceptionnel visant à réduire la propagation de virus dans le cadre de la crise du « Covid-19 »*

TEAM FAMILY PERMIS Siret : 830.357.018.00019 / Agrément : 1706200190 / APE : 8553Z



# SALLE DE FORMATION

8 personnes maximum



*Protocole exceptionnel visant à réduire la propagation de virus dans le cadre de la crise du « Covid-19 »*

TEAM FAMILY PERMIS Siret : 830.357.018.00019 / Agrément : 1706200190 / APE : 8553Z


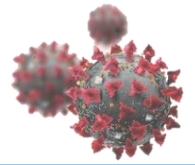


*Protocole exceptionnel visant à réduire la propagation de virus dans le cadre de la crise du « Covid-19 »*

TEAM FAMILY PERMIS Siret : 830.357.018.00019 / Agrément : 1706200190 / APE : 8553Z



# PROTOCOLE DE LAVAGE DES MAINS



**Mouillez**-vous les mains avec de l'eau



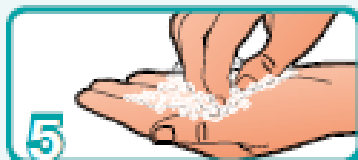
**Versez** du savon dans le creux de votre main



**Frottez**-vous les mains de 15 à 20 secondes : les doigts, les paumes, le dessus des mains et les poignets



**Entrelacez** vos mains pour nettoyer la zone entre les doigts



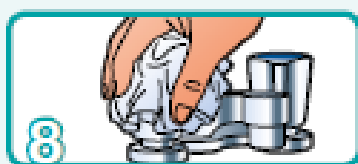
**Nettoyez** également les ongles



**Rincez**-vous les mains sous l'eau



**Séchez**-vous les mains si possible avec un **essuie-main** à usage unique



**Fermez** le robinet avec l'**essuie-main** puis jetez-le dans une poubelle